

# Python



給什麼印什麼



我們目前寫的程式，很不人性的，


改變不同的資料，都必須修改程式

輸入不同的資料  
都需要改程式碼

這是不人性，不合理的

```
a=3 #儲放第一個數  
b=4 #儲放第二個數
```

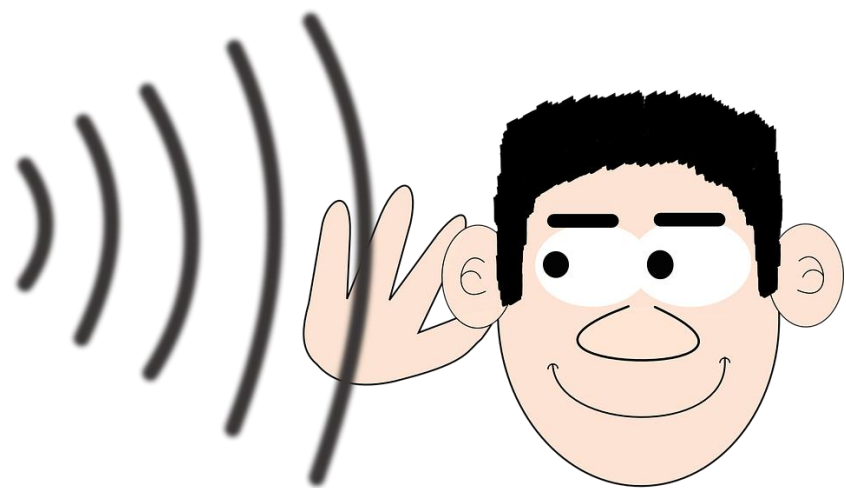
```
print ("{0}".format(a+b))
```



我們應該要做到，

---

讓電腦聽到使用者說甚麼，它就說甚麼

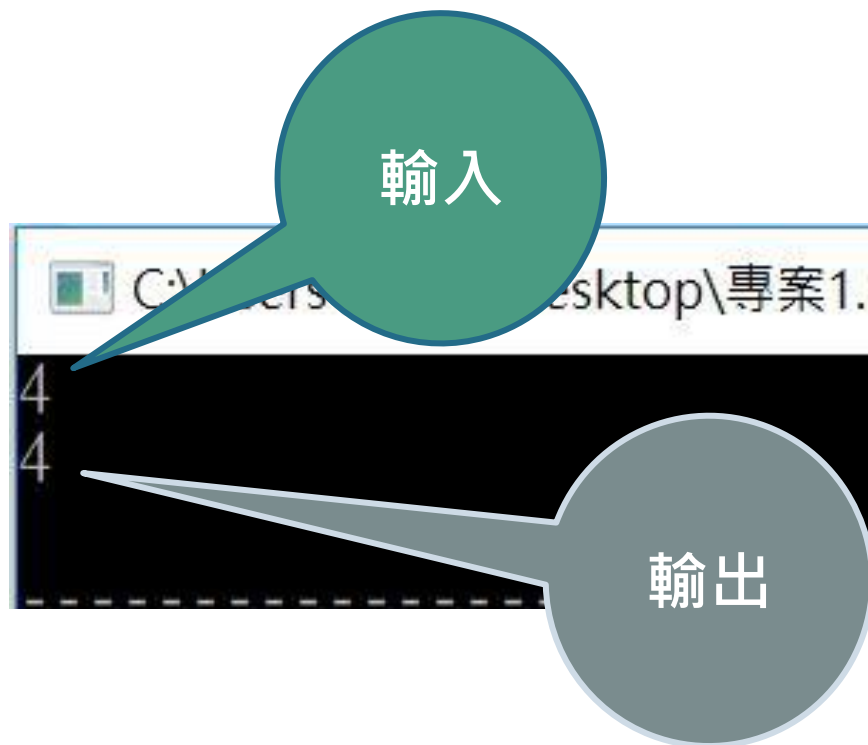


說出聽到的



寫一個程式，  
讓使用者輸入資料，  
使得使用者輸入甚麼資料就印甚麼資料

```
num = input()  
print(num)
```



# 本章主要學習input()輸入資料

---

可以輸入整數、小數與文字等

